



法說會投影片下載



2643

捷迅股份有限公司

We are Professional 、 Prompt 、 Passionate 、 Progressive!

豁免聲明



2

- 本簡報及同時發佈之相關訊息內含有從公司內部與外部來源所取得的預測性資訊。
- 本公司未來實際所發生的營運結果、財務狀況以及業務展望，可能與這些預測性資訊所明示或暗示的預估有所差異，其原因可能來自於各種本公司所不能掌控的風險。
- 本簡報中對未來的展望，反應本公司截至目前為止對於未來的看法。對於這些看法，未來若有任何變更或調整時，本公司並不負責隨時提醒或更新。



大綱

1 公司簡介

2 2019Q2經營績效

3 未來發展

4 Q & A



公司概況



4

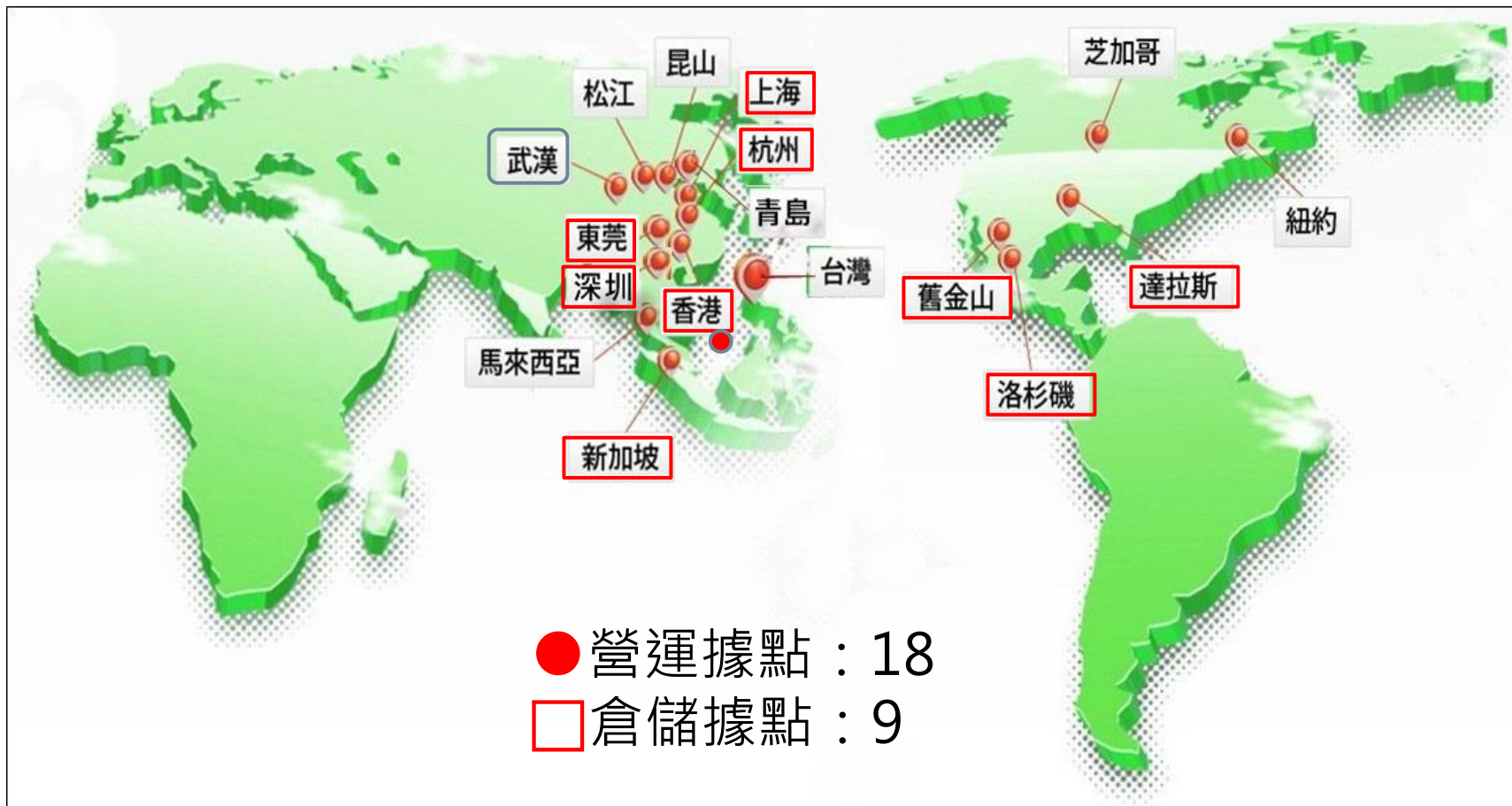
成立時間	1984年2月13日	股票代號：2643
上櫃日期	2016年3月4日	
董事長	顧城明	
總經理	孫鋼銀	
資本額	新台幣262,300仟元	
公司地址	台北市內湖區瑞光路34號4樓	
服務項目	空海運承攬、報關、倉儲物流、陸路運輸等 整合型物流服務	
營運據點	18個營業所和9個倉儲據點	



全球營運及倉儲據點



5



經營項目(海、陸、空)



6

報關服務

空、海運
承攬服務

倉儲物流
中心

電商物流
服務

整合型物流

成為客戶首選之全方位物
流服務業者



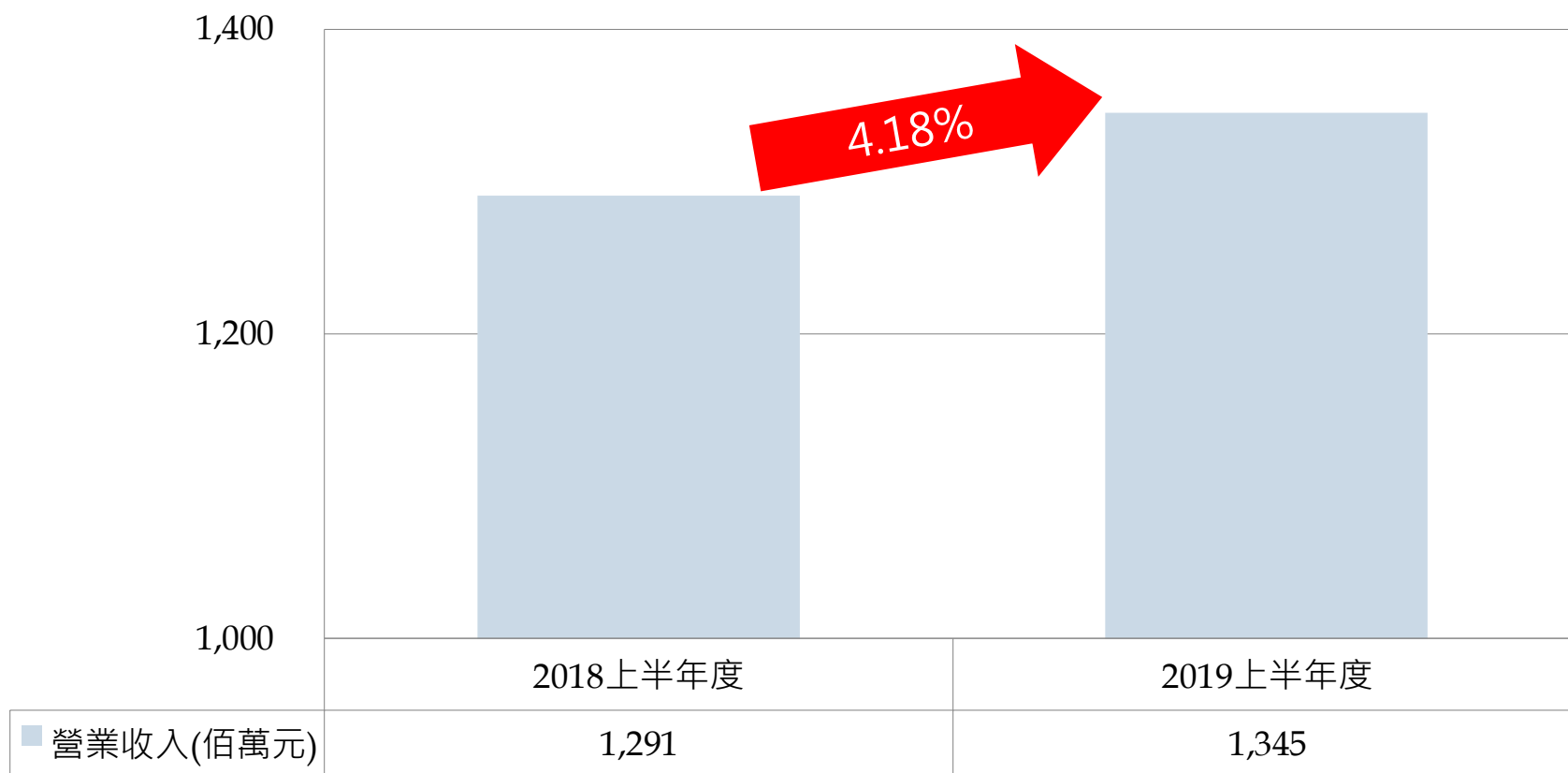
2019年第二季 經營績效

經營績效-合併營業收入



8

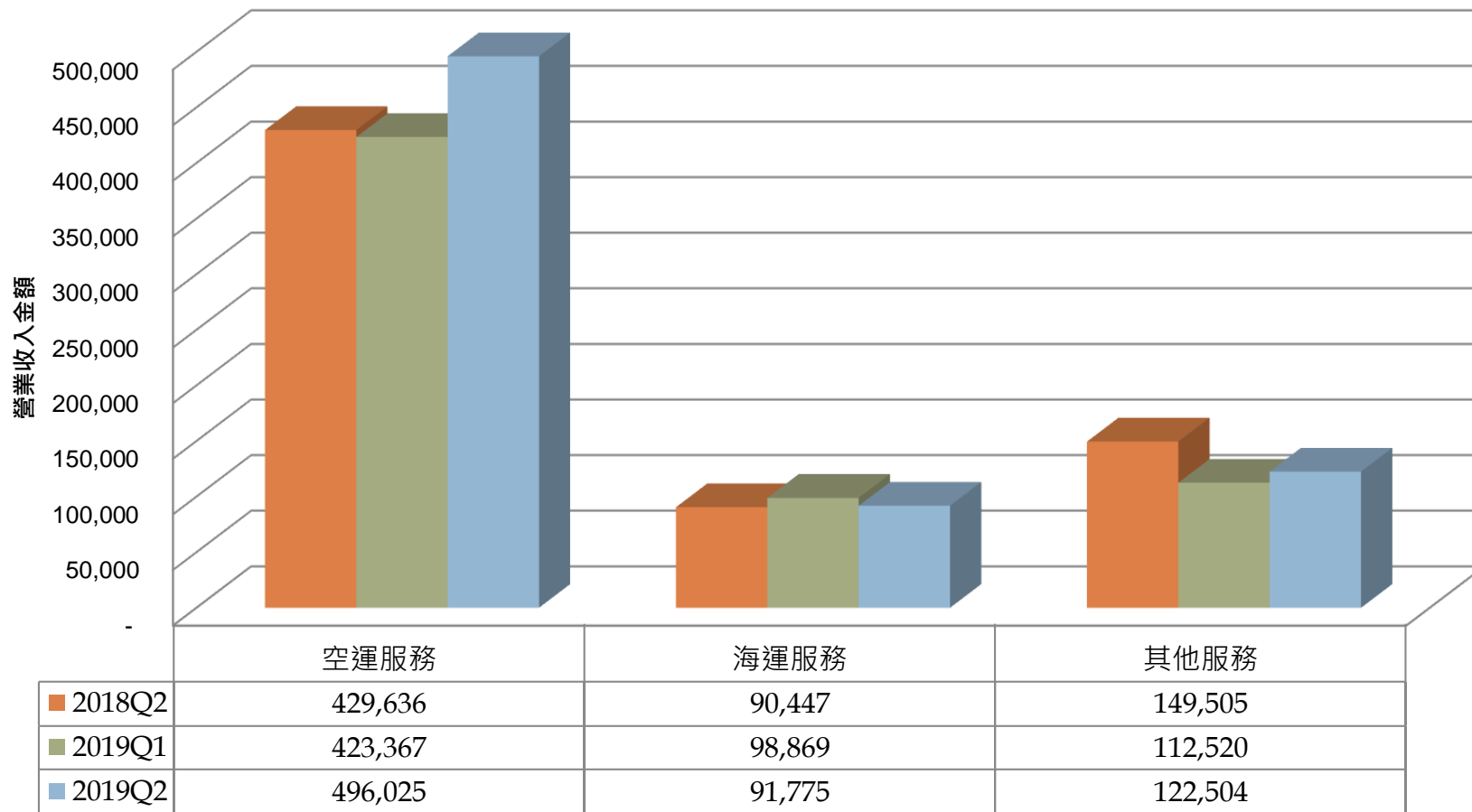
營業收入(佰萬元)



產品別營收比較



單位：新台幣仟元



產品別營收佔比

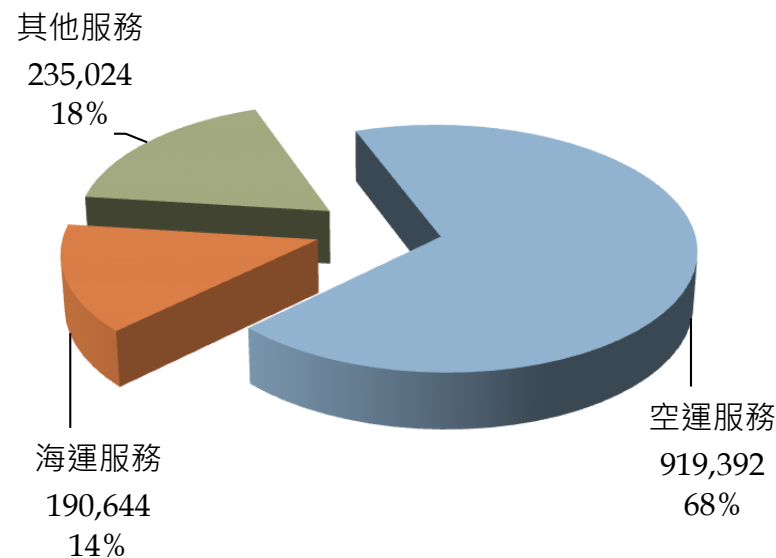
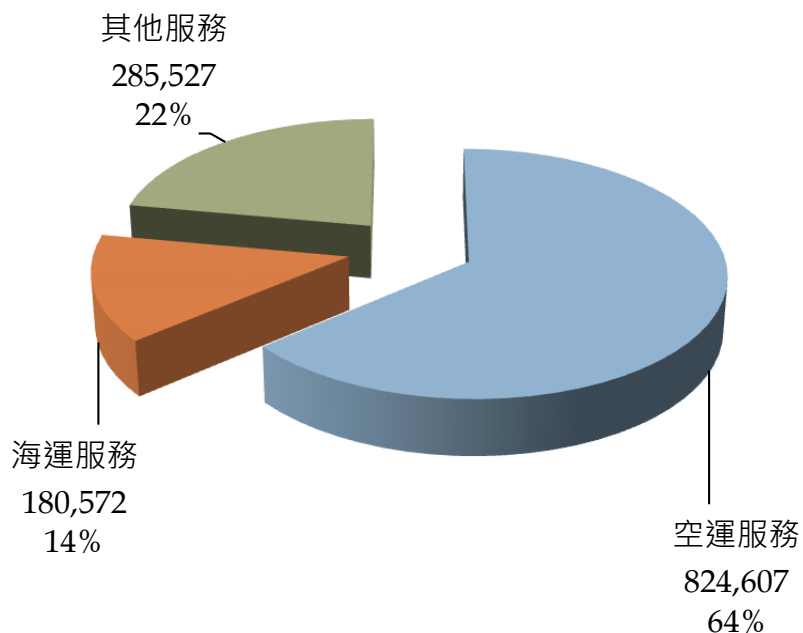


10

單位：新台幣仟元

2018年H1

2019年H1



空運服務：↑ 4% ，其他服務：↓ 4%



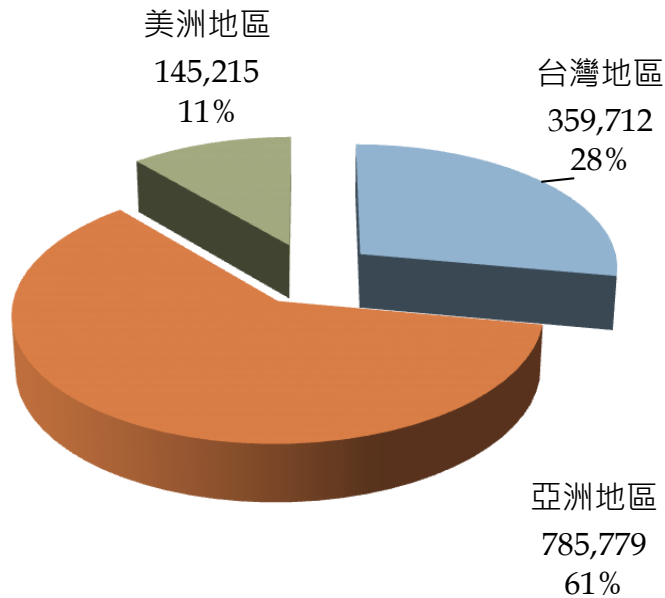
地區別營收佔比



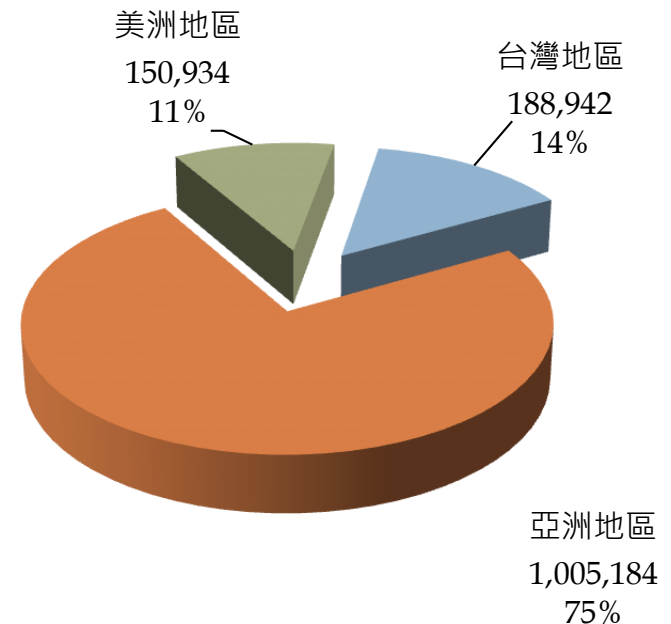
11

單位：新台幣仟元

2018H1



2019H1

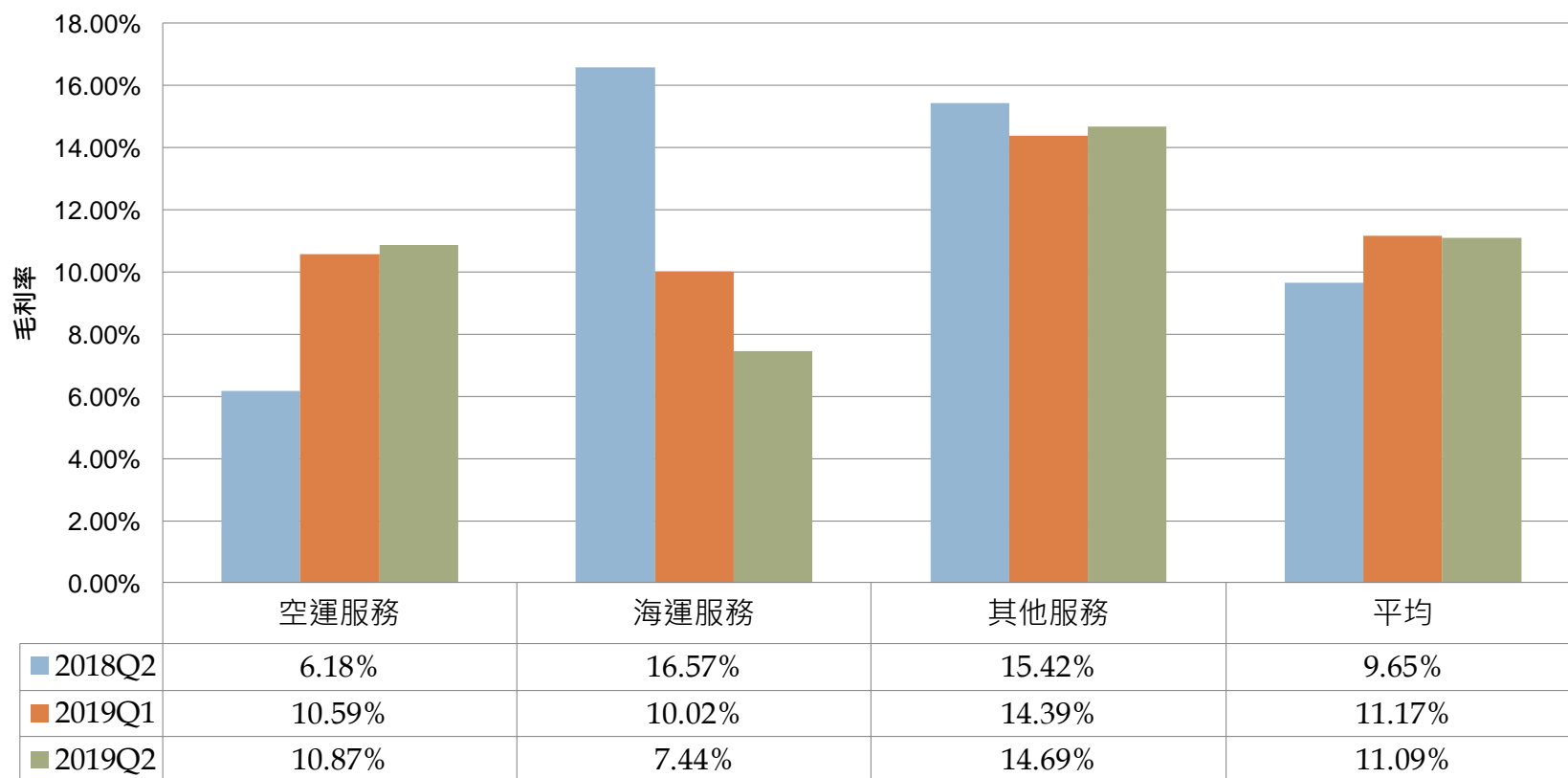


產品別毛利率

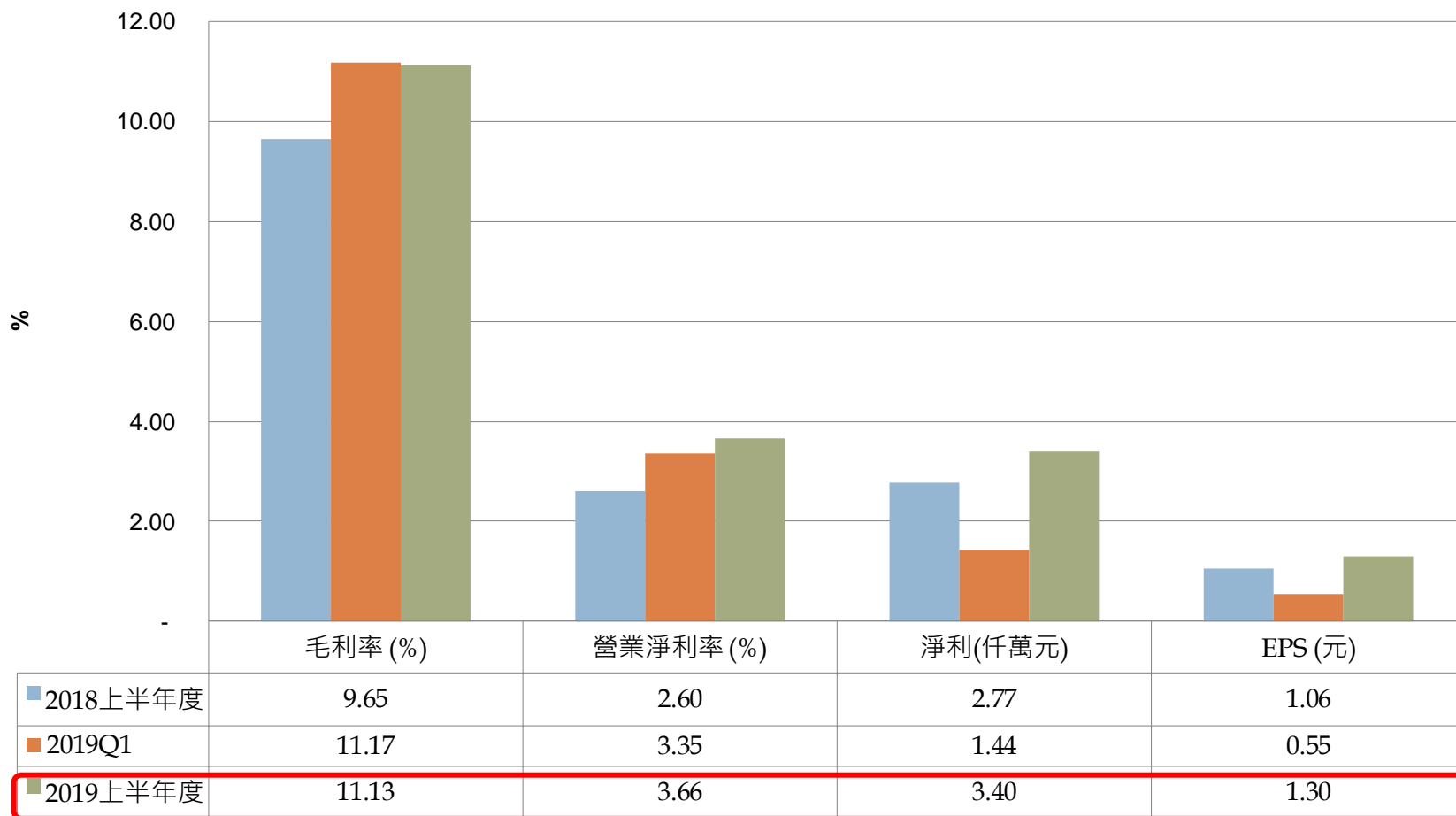


12

毛利率



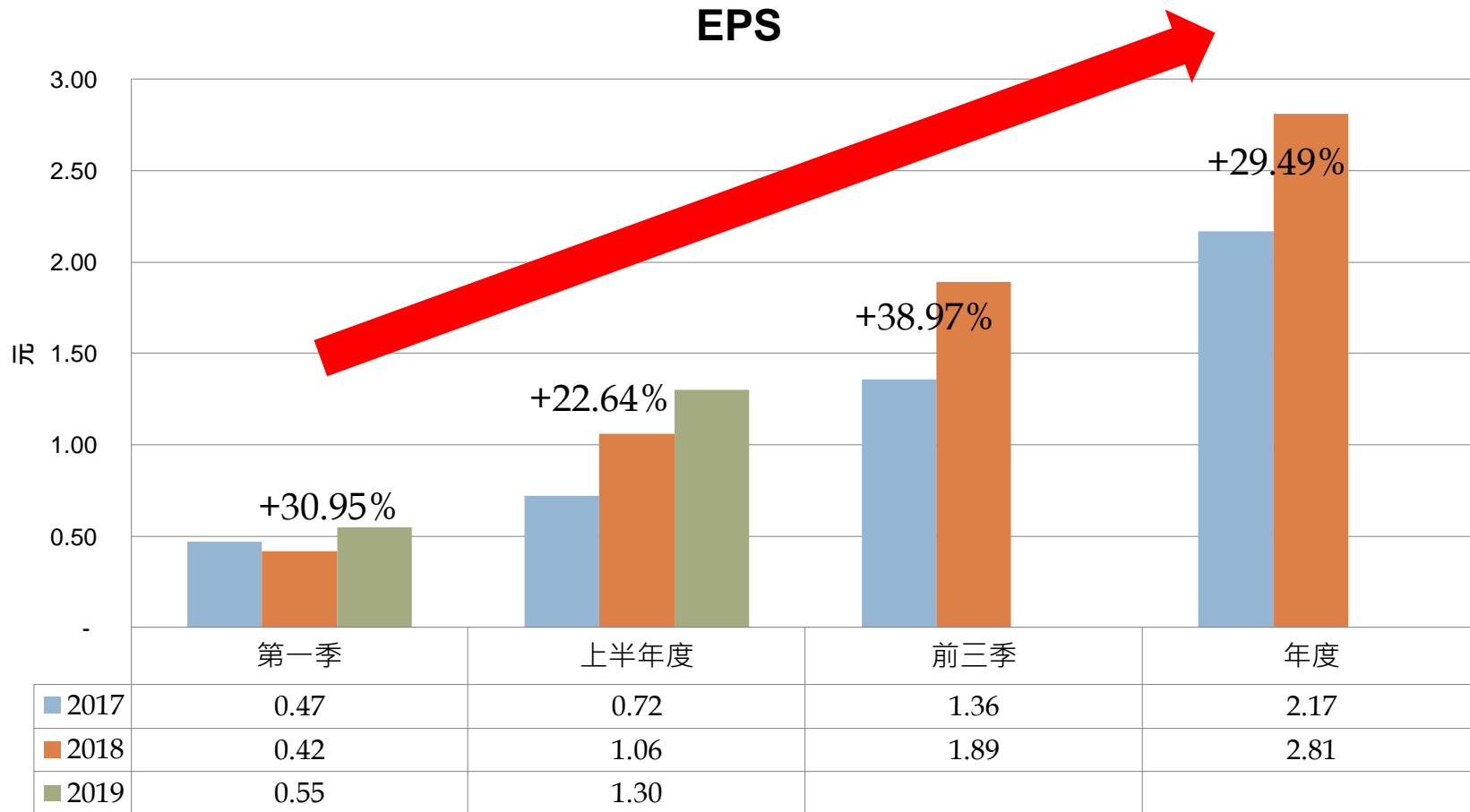
經營績效-各項比率



經營績效(續)



EPS



經營績效-財務比率

15

分析項目		2017年度	2018年度	2019上半年度
財務結構	負債佔資產比率(%)	45.56	43.84	51.39
償債能力	流動比率(%)	234.72	234.53	197.62
經營能力	應收款項週轉率(次)	5.32	5.17	4.81
獲利能力	資產報酬率(%)	5.26	6.66	6.12
	權益報酬率(%)	9.12	11.85	10.75
	純益率(%)	2.14	2.70	2.53
	每股稅後盈餘(元)	2.17	2.81	1.30

未來發展

1. 跨境轉口運送

- 人均所得提升、消費行為改變，電商平台交易漸取代實體店面。
- 提升台灣出口總運量，帶動航空業營收。
- 出貨航線多為歐美等地(人均所得高)。
- 跨境郵包推展至跨境包裹運送。

2. 海外物流倉

- 美國加州、德州。
- 成為電商的海外成品發貨倉。
- 為中小型電商解決庫存管理、降低人力成本。

3. Last Mile

- 以件收費。
(月2000噸=200萬公斤約2000萬件包裹)
- 台灣地區運費價格提高。
- 開發新服務模式並整合。

未來發展



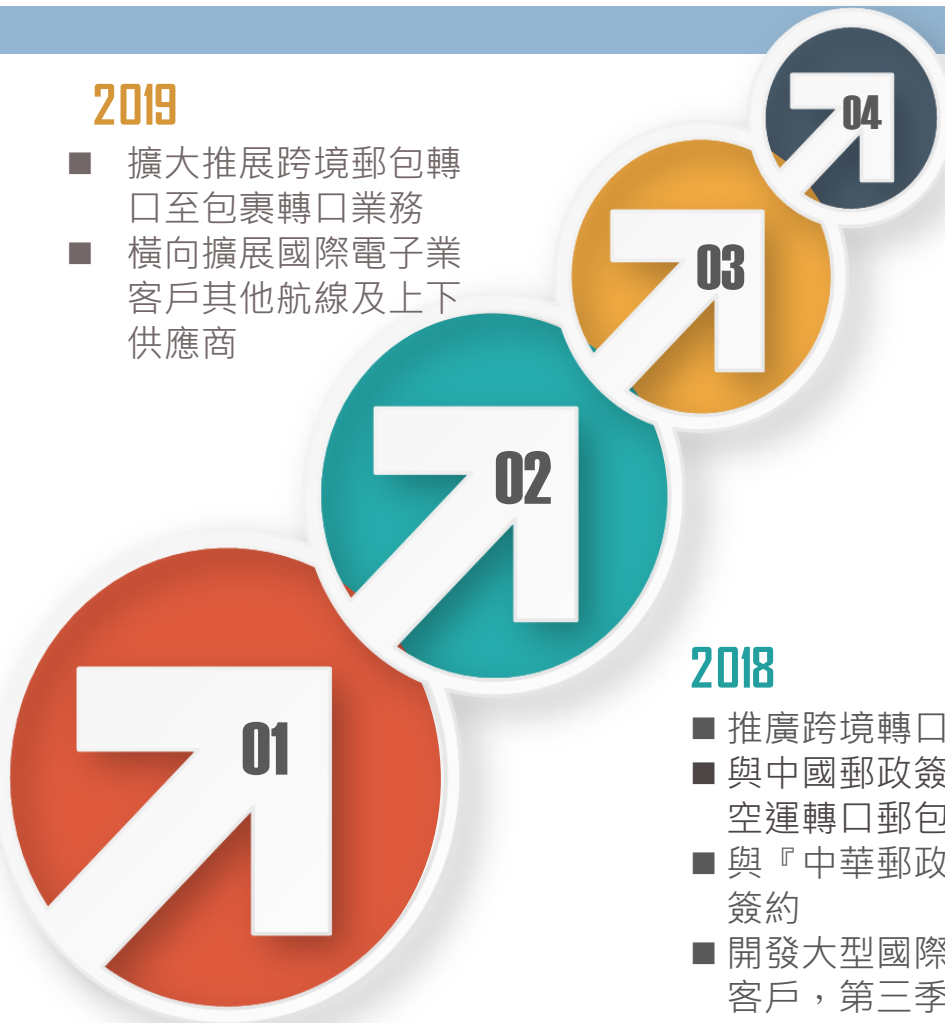
18

2019

- 擴大推展跨境郵包轉口至包裹轉口業務
- 橫向擴展國際電子業客戶其他航線及上下供應商

2017

- 開始轉型發展「國際整合型包裹遞送服務」，下半年見效
- 電商客戶佔比逐漸增長
- Last Mile服務在新加坡試點
- 開始推廣美國海外倉服務



未來

- 繼續朝大型「國際整合型包裹遞送服務」目標邁進
- 發展高效率海外物流倉
- 傳統空運、海運及跨境轉口運送等項目多元平衡發展

2018

- 推廣跨境轉口運送
- 與中國郵政簽約承攬空運轉口郵包業務
- 與『中華郵政』正式簽約
- 開發大型國際電子業客戶，第三季簽約



Q & A

