法說會投影片下載

2643
捷迅股份有限公司

We are Professional、Prompt、 Passionate、 Progressive!

豁免聲明

- 本簡報及同時發佈之相關訊息內含有從公司內部與外部來源所取得的預測性資訊。
- 本公司未來實際所發生的營運結果、財務狀況以及業務展望，可能與這些預測性資訊所明示或暗示的預估有所差異，其原因可能來自於各種本公司所不能掌控的風險。
- 本簡報中對未來的展望，反應本公司截至目前為止對於未來的看法。對於這些看法，未來若有任何變更或調整時，本公司並不負責隨時提醒或更新。

公司概況

成立時間	1984年2月13日	股票代號：2643
上櫃日期	2016年3月4日	
董 事 長	顧城明	
總 經 理	孫鋼銀	
資 本 額	新台幣262,300仟元	
公司地址	台北市內湖區瑞光路34號4樓	
服務項目	空海運承攬、報關、倉儲物流、陸路運輸等整合型物流服務	
營運據點	18個營業所和7個倉儲據點	

全球營運及倉儲據點

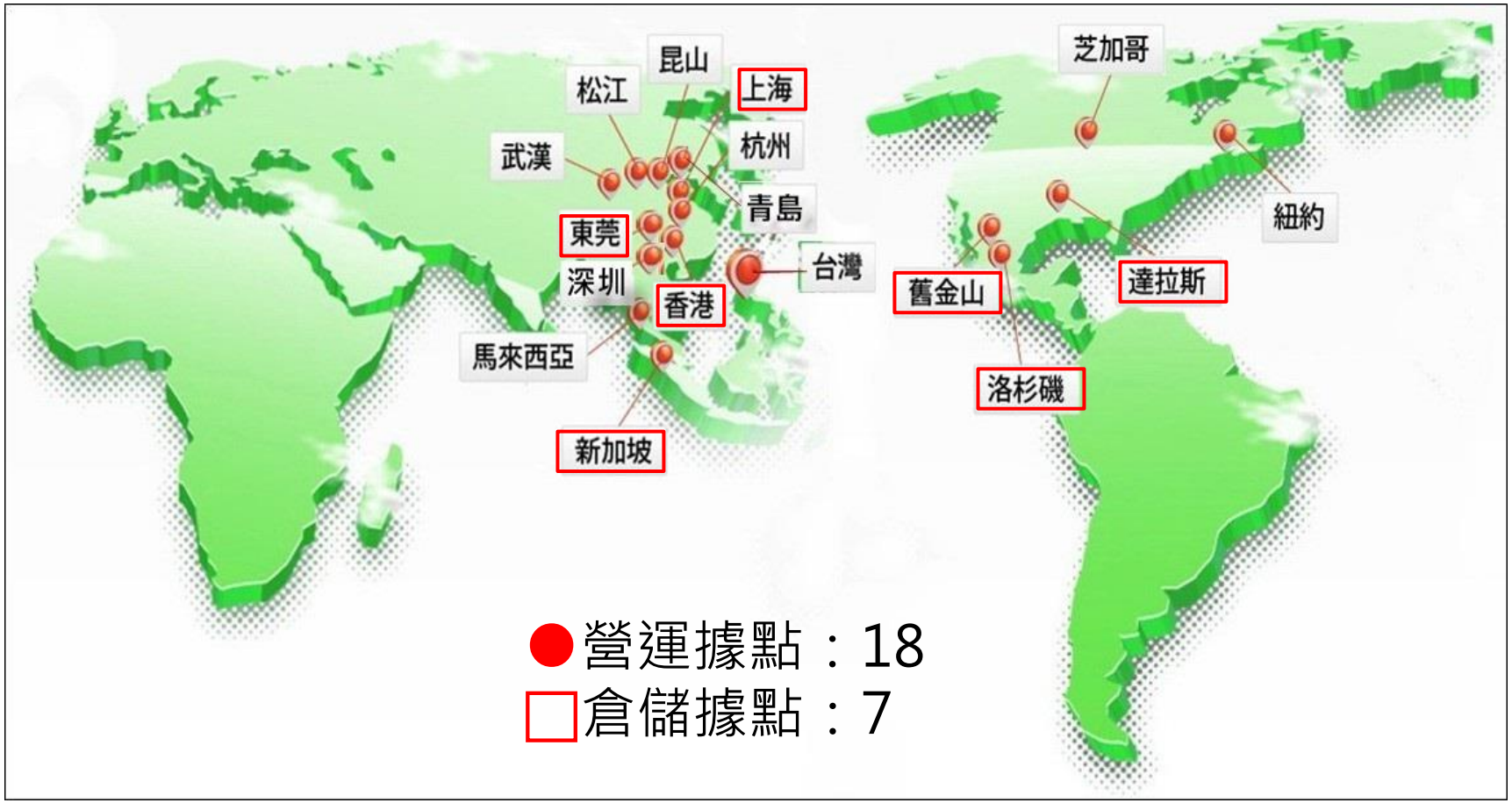
昆山
松江
上海
武漢
杭州
青島
東莞
台灣
深圳
香港
馬來西亞
新加坡
芝加哥
紐約
舊金山
達拉斯
洛杉磯
●營運據點：18
□倉儲據點：7

經營項目(海、 陸 、空)

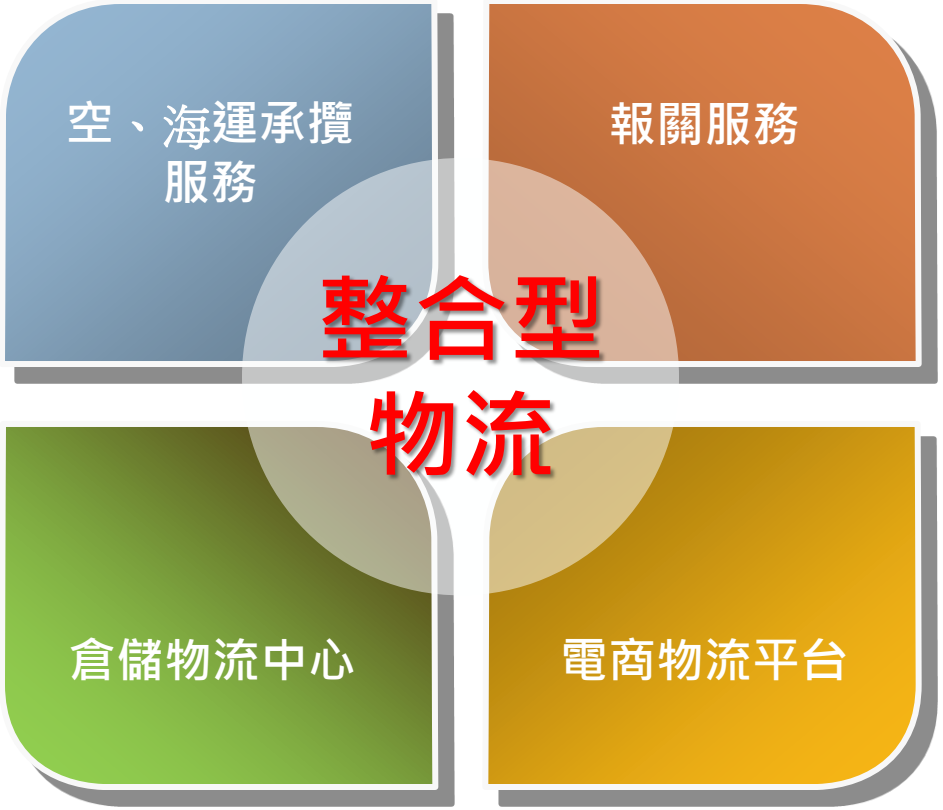

成為客戶首選之全方位物流服務業者

經營績效-合併營業收入

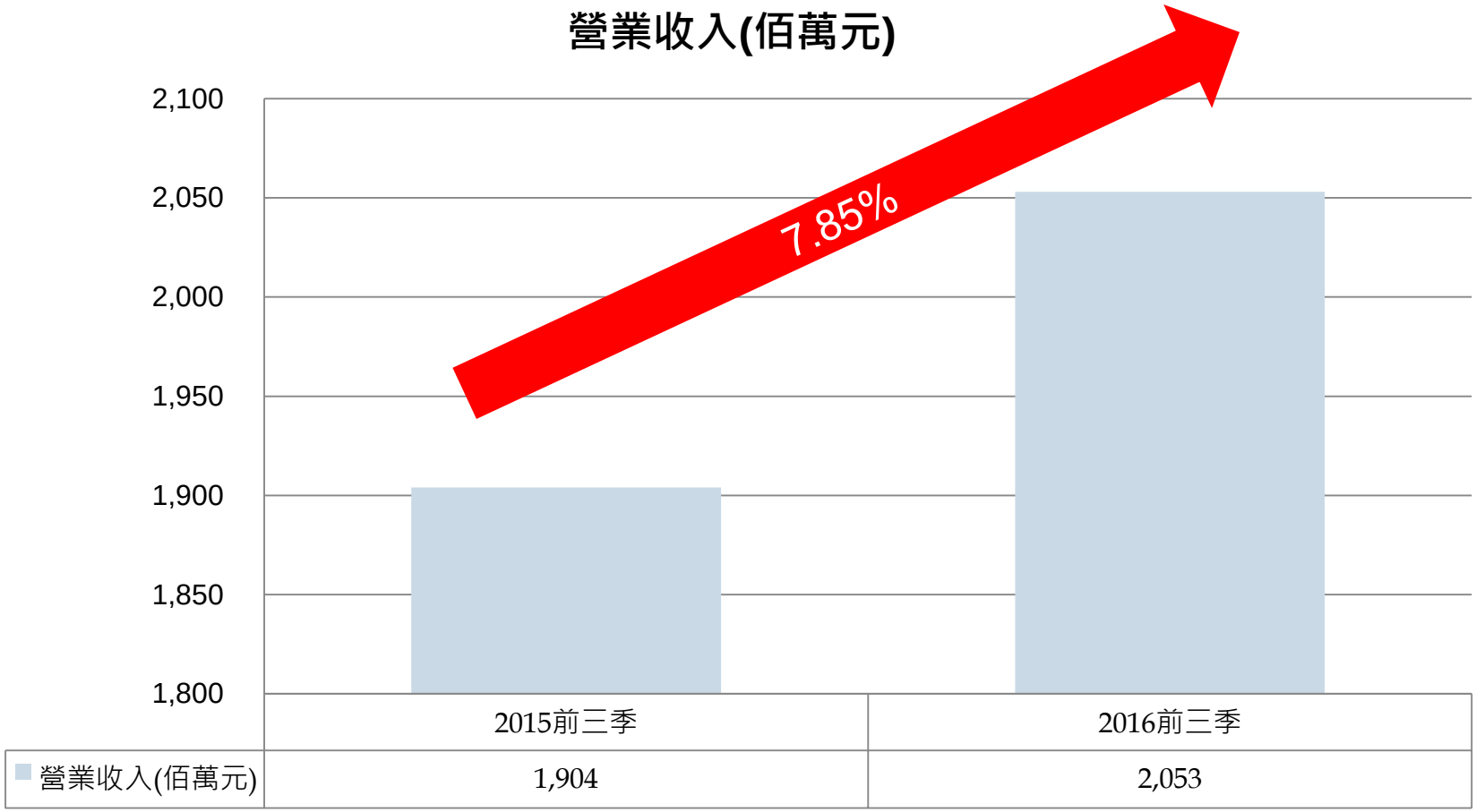
營業收入(佰萬元)
2,100
2,050
2,000
1,950
1,900
1,850
1,800
7.85%
2015前三季
2016前三季
營業收入(佰萬元)
1,904
2,053

產品別營收佔比

單位：新台幣仟元

2016Q3

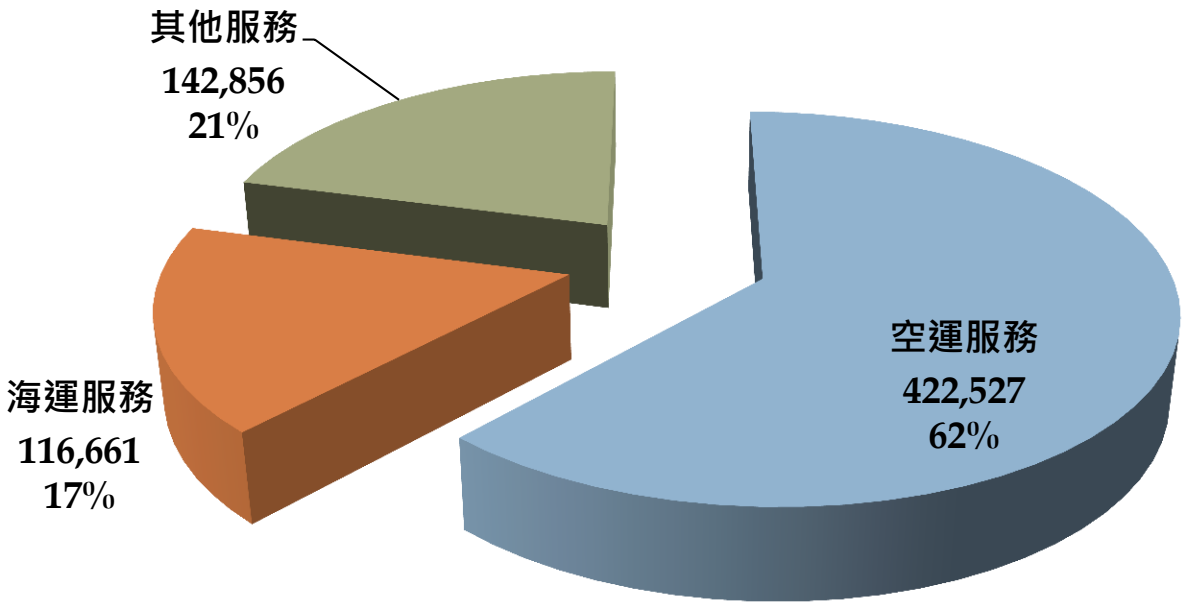

產品別營收比較

單位：新台幣仟元

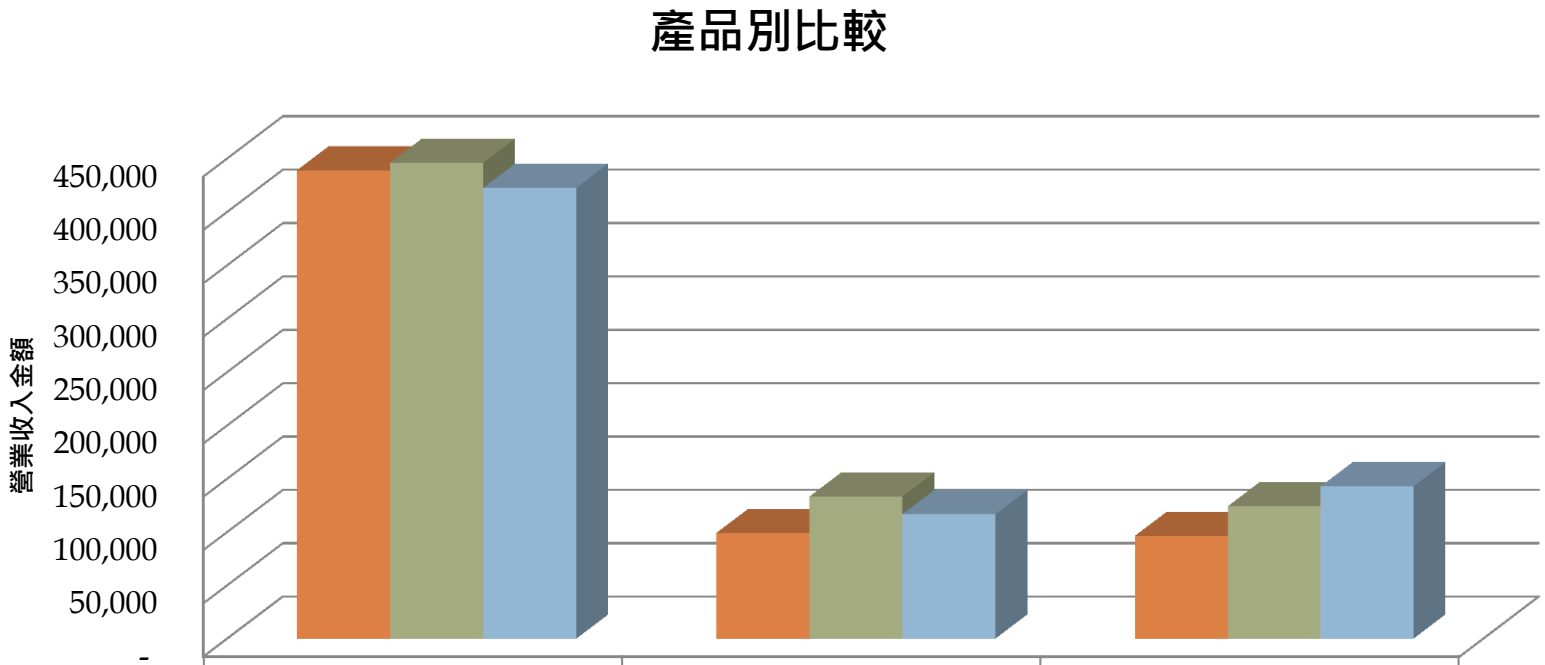

	空運服務	海運服務	其他服務
2015Q3	439,017	98,952	96,461
2016Q2	446,073	133,119	124,244
2016Q3	422,527	116,661	142,856

產品別營收佔比

單位：新台幣仟元

2015前三季

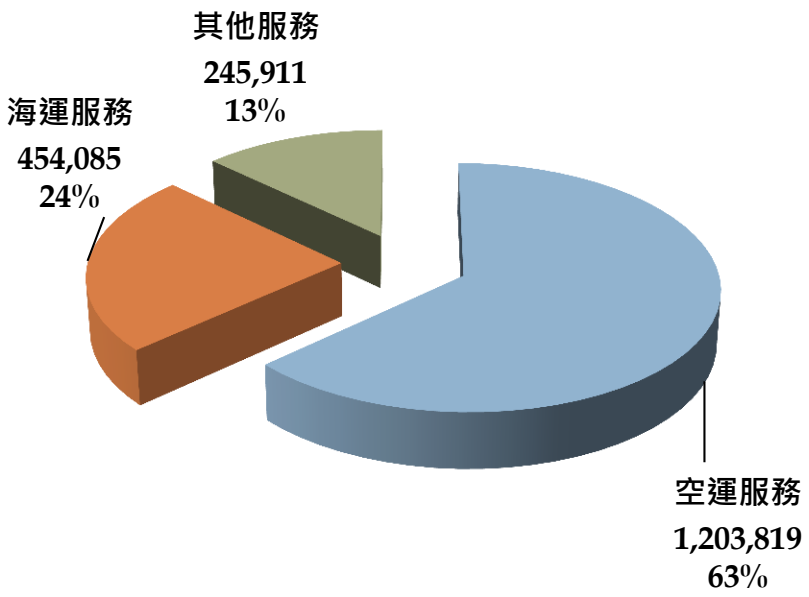

2016前三季

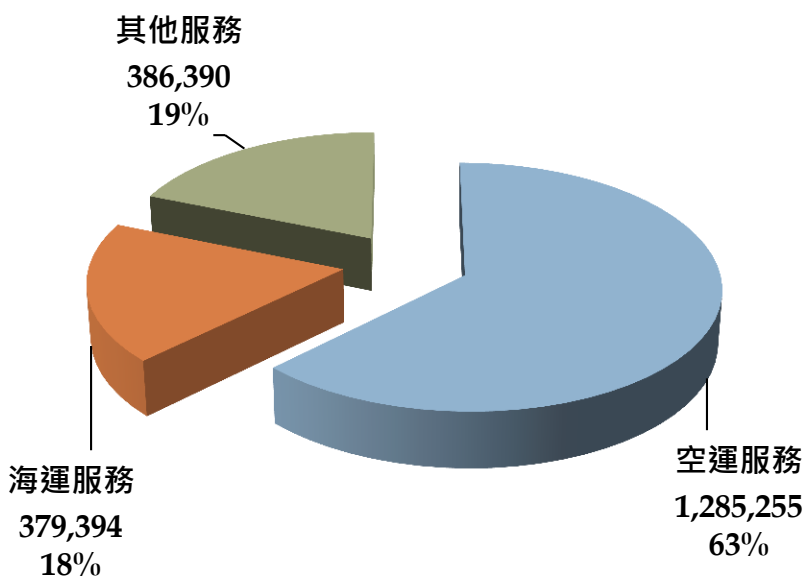

產品別毛利率

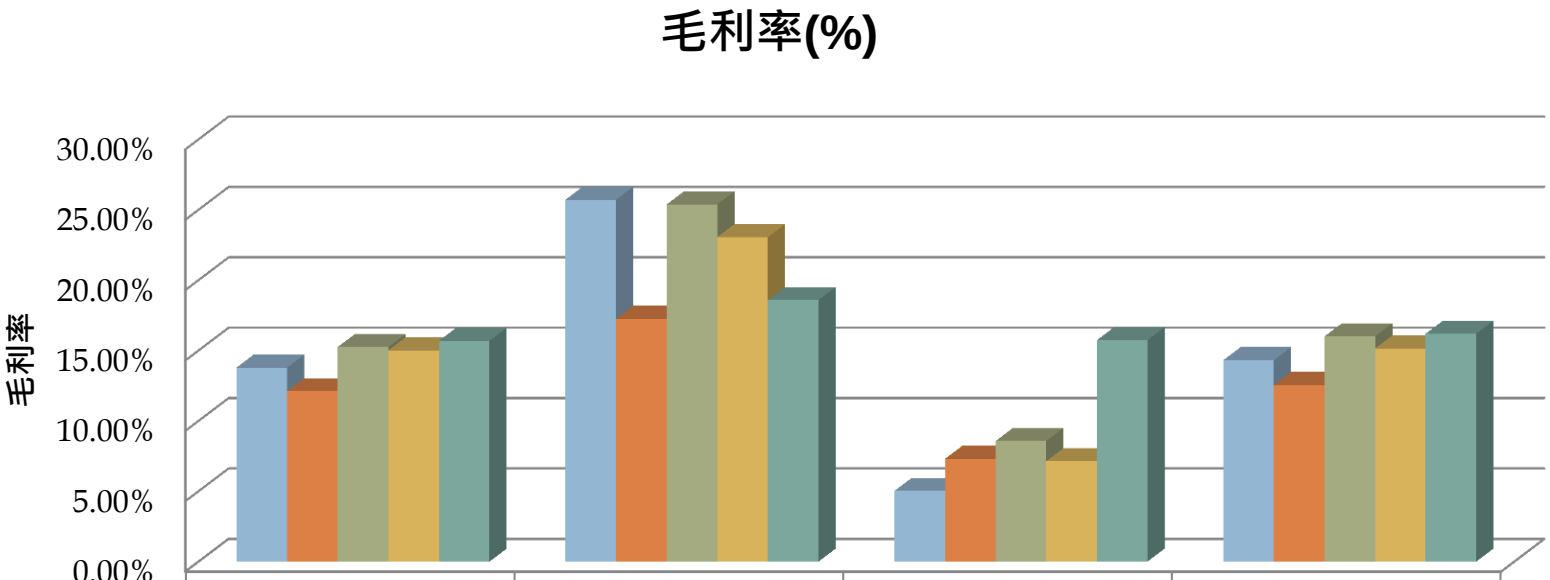

	空運服務	海運服務	其他服務	平均
2015Q3	13.79%	25.71%	5.02%	14.31%
2015年度	12.11%	17.26%	7.31%	12.55%
2016Q1	15.25%	25.38%	8.57%	16.00%
2016Q2	15.01%	23.06%	7.14%	15.14%
2016Q3	15.69%	18.58%	15.73%	16.19%

地區別營收佔比

單位：新台幣仟元

2015年度

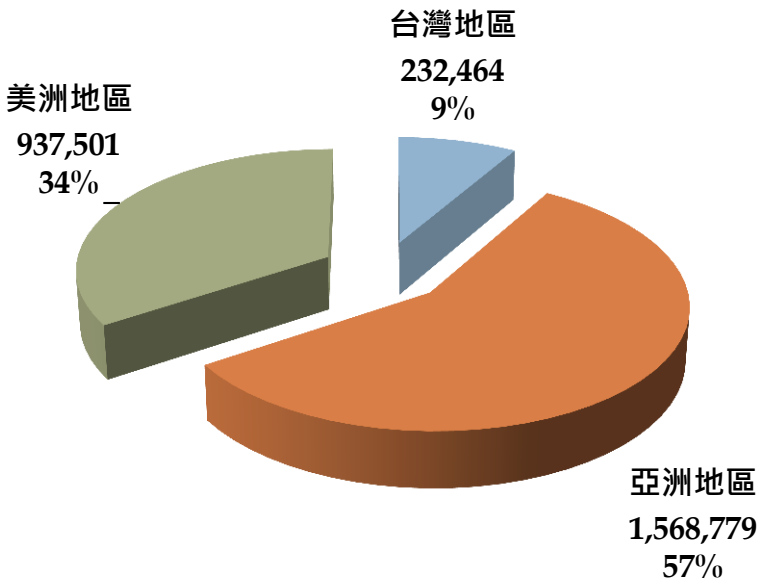

2016前三季

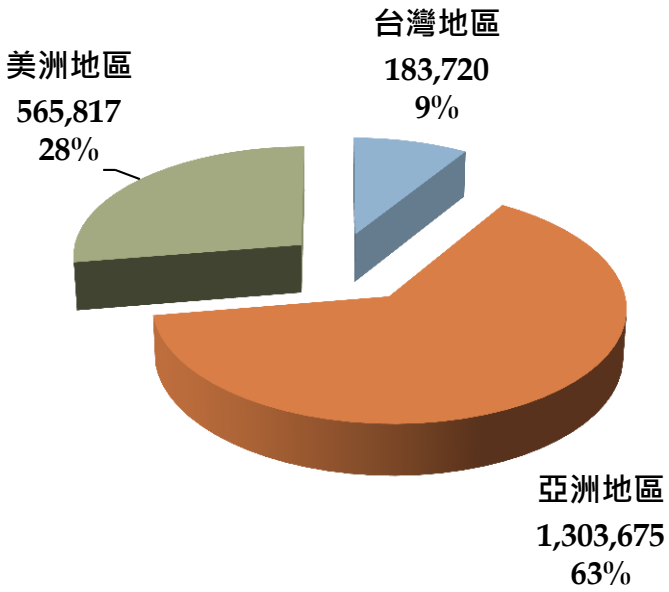

經營績效-各項比率

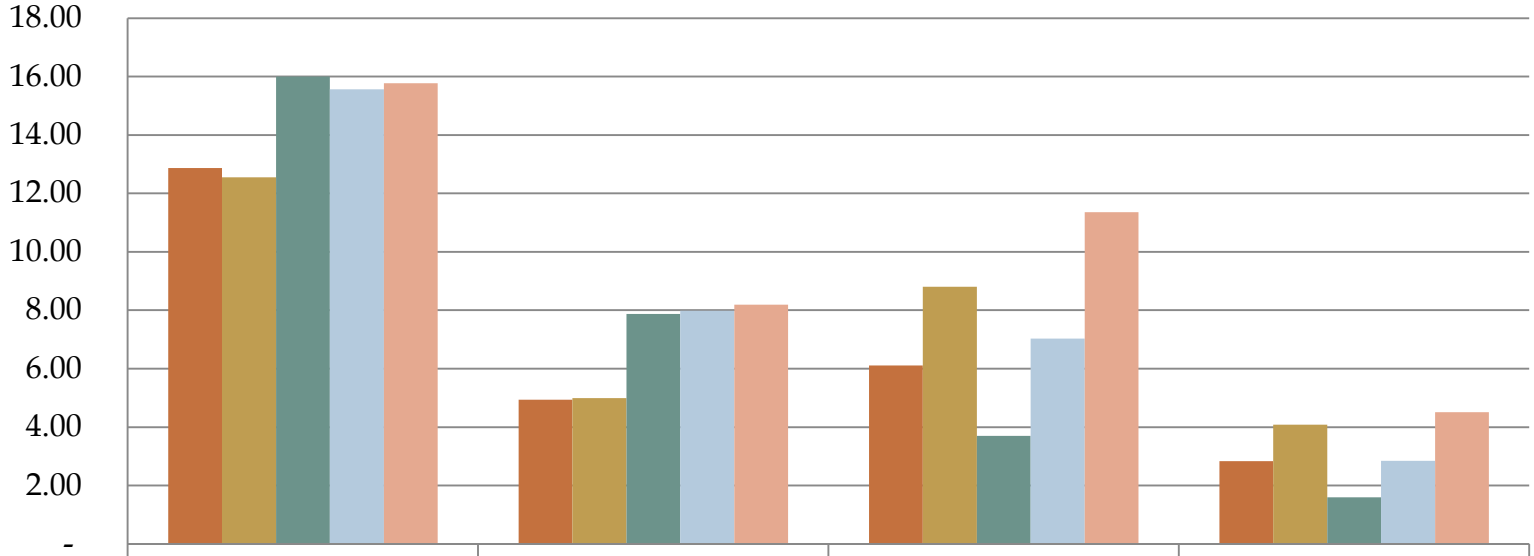

	毛利率 (%)	營業淨利率 (%)	淨利(仟萬元)	EPS (元)
2015前三季	12.87	4.94	6.11	2.83
2015年度	12.55	4.99	8.81	4.08
2016Q1	16.00	7.87	3.70	1.60
2016上半年度	15.56	7.98	7.03	2.85
2016前三季	15.77	8.19	11.36	4.51

經營績效-EPS

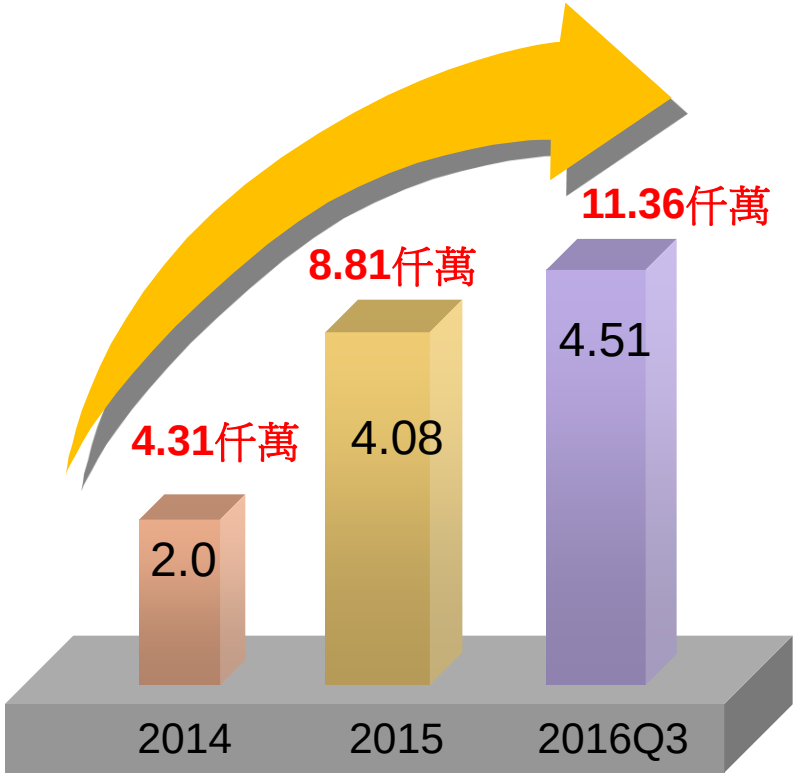

穩定成長

1. 各項服務項目均衡發展。
2. 透過系統化的管理有效降低成本。
3. 持續與供應商研究並提供差異化的解決方案。

其他服務毛利率說明

充分發揮轉運倉儲功能，成為客戶最完善且有效率的物流平台業者。

經營績效

分析項目		2014年度	2015年度	2016年前三季
財務結構	負債佔資產比率(%)	55.85	53.01	38.92
償債能力	流動比率(%)	174.90	188.33	268.40
經營能力	應收款項週轉率(次)	5.51	5.48	5.51
獲利能力	資產報酬率(%)	5.66	9.74	15.39
	權益報酬率(%)	11.83	20.84	28.36
	純益率(%)	1.79	3.22	5.53
	每股稅後盈餘(元)	2.00	4.08	4.51

短期發展計畫

強化海運戰略布局

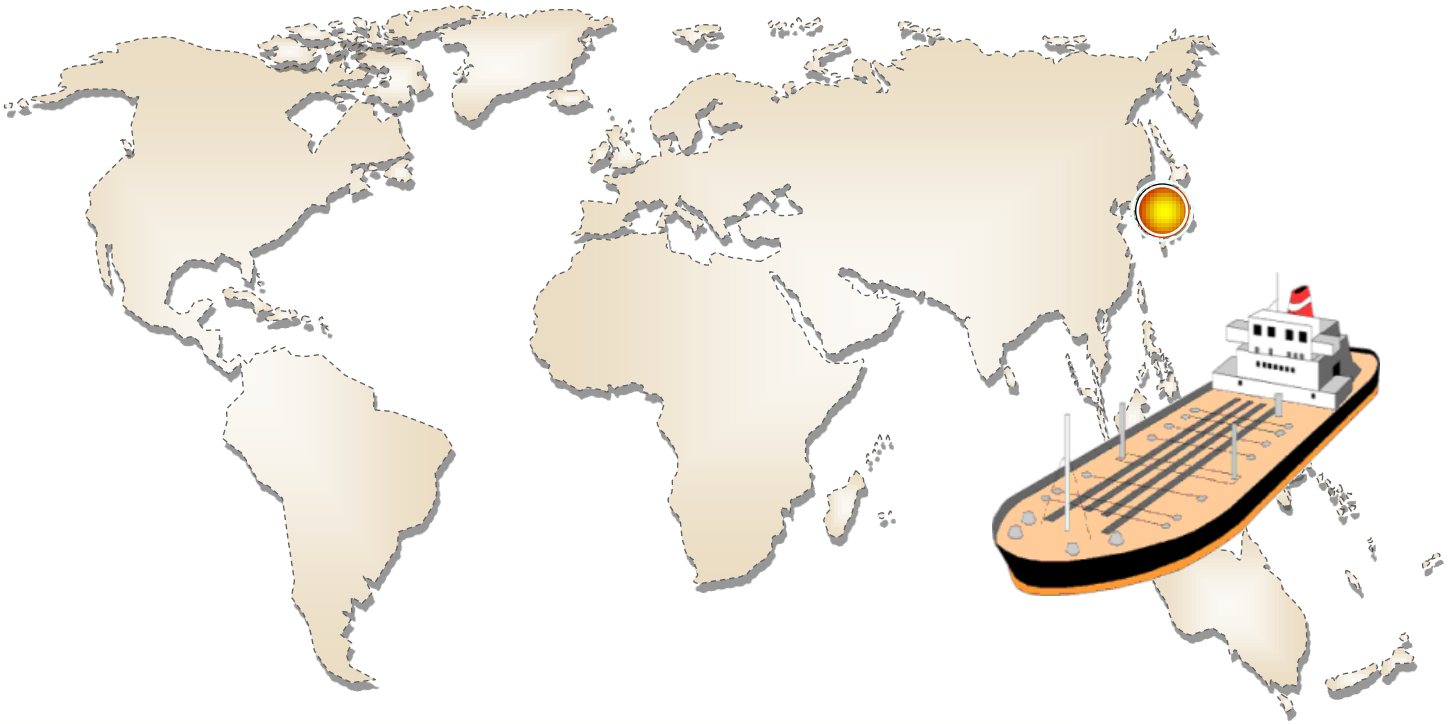

中長期發展計畫

- 著重開發遠洋長程線之高營收及高利潤航線。
- 與各國代理策略結盟，強化全球運輸效率。
- 為客戶規劃更創新且便捷的國際化物流方案。
- 以行銷為導向推廣高附加價值的物流服務商品。

物流解決方案-戰略部署會議

2016.10.28th 於深圳舉辦業務戰略部署會議，藉此次會議介紹本公司物流平台給供應商， 如何利用捷迅資源擴大業務範疇。

介紹產品優勢	推動多方合作	物流系統優化發展

戰略部署會議- 現場實況

Q&A