2643

捷迅股份有限公司

2023 年 第一季　　法說會



海 空 運 承 攬 ｜ 海 空 聯 運 ｜ 進 出 口 報 關 ｜ 國 際 快 遞

公 司 網 址：www.soonest.com

豁免聲明

- 簡報及同時發佈之相關訊息內含有從公司內部與外部來源所取得的預測性資訊。
- 本公司未來實際所發生的營運結果、財務狀況以及業務展望，可能與這些預測性資訊所明示或暗示的預估有所差異，其原因可能來自於各種本公司所不能掌控的風險。
- 本簡報中對未來的展望，反應本公司截至目前為止對於未來的看法。對於這些看法，未來若有任何變更或調整時，本公司並不負責隨時提醒或更新。

集團簡介

成立時間	1984年2月13日
股票代號	2643
上櫃日期	2016年3月4日
董事長	顧 城 明
總經理	孫 鋼 銀
資本額	新台幣 3 億元
公司地址	台北市內湖區瑞光路34號4樓
服務項目	空海運承攬、報關、倉儲物流、陸路運輸等整合型物流服務
服務據點	18個營業所與9個倉儲據點

捷迅全球據點
GLOBAL OFFICES

全球18個直營點　9個倉儲據點

台北 (總公司)、香港、深圳、東莞、**仙桃**、
新加坡、馬來西亞、
上海、寧波、松江、杭州、青島、
舊金山、洛杉磯、芝加哥、紐約、達拉斯 、
印度

核心產品項目

海 空 運 承 攬 ｜ 海 空 聯 運 ｜ 進 出 口 報 關 ｜ 國 際 快 遞

公 司 網 址 : www.soonest.com

2023 Q1 經營績效

經營績效-合併營業收入

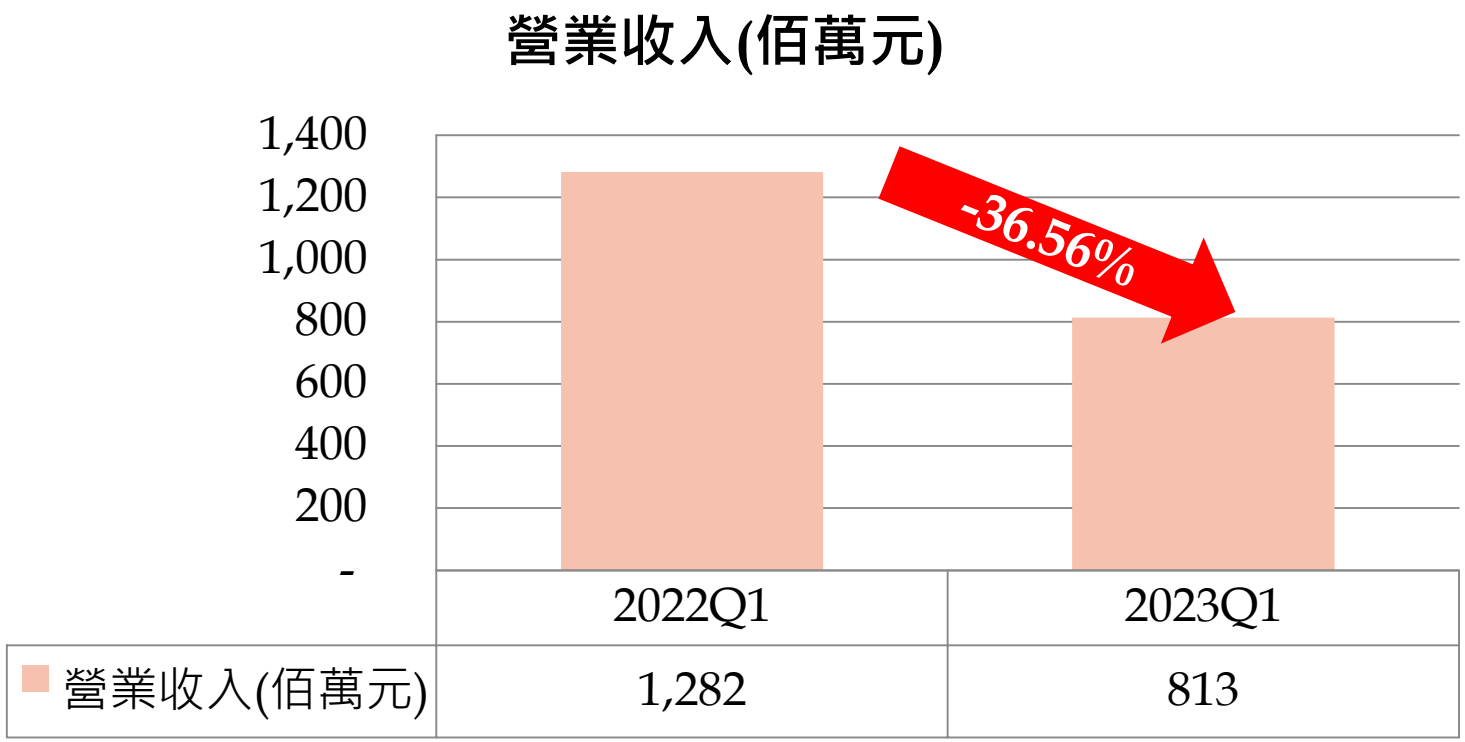
營業收入(佰萬元)
1,400
1,200
1,000
800
600
400
200
-
-36.56%
2022Q1
2023Q1
營業收入(佰萬元)
1,282
813

產品別營收比較

單位：新台幣仟元

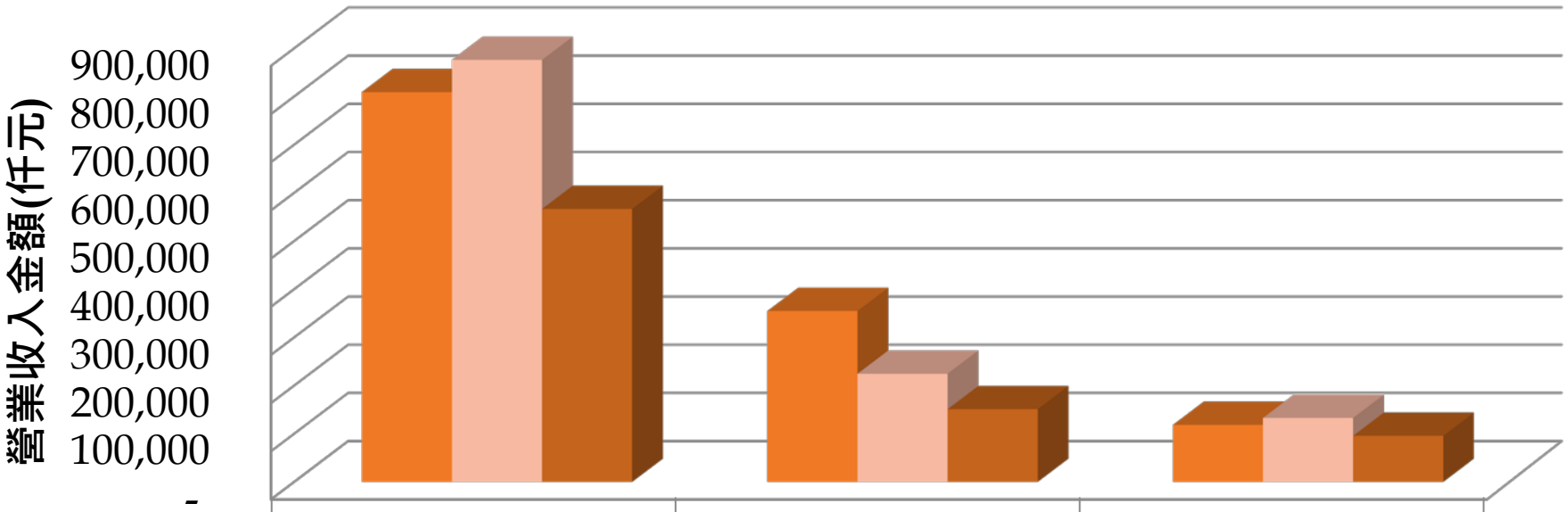

	空運服務	海運服務	其他服務
2022Q1	808,934	354,563	118,226
2022Q4	875,860	224,475	132,802
2023Q1	566,559	150,900	95,628

產品別營收佔比

單位：新台幣仟元

2022Q1

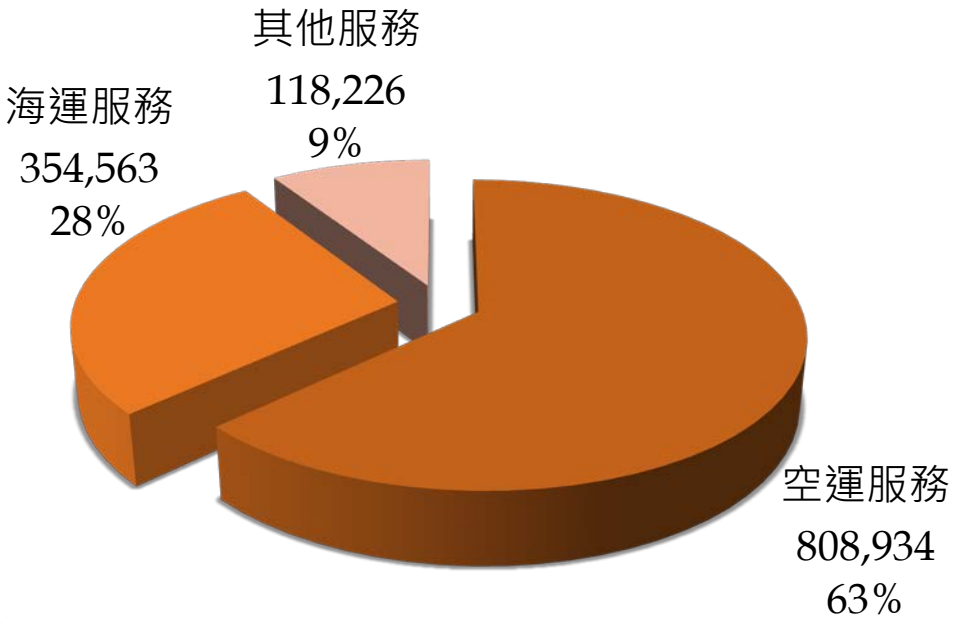

2023Q1

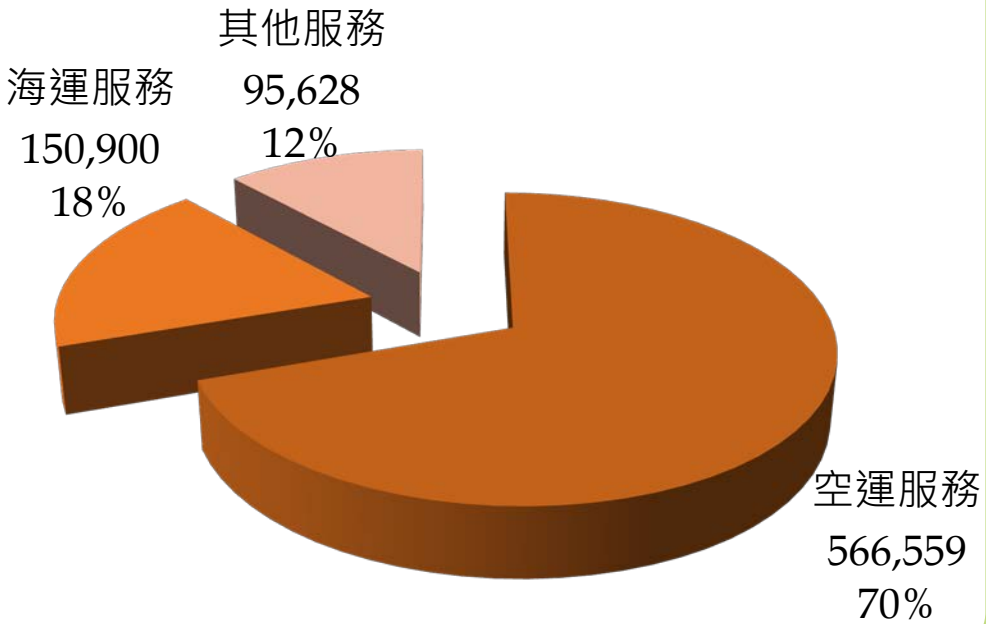

地區別營收佔比

單位：新台幣仟元

2022Q1

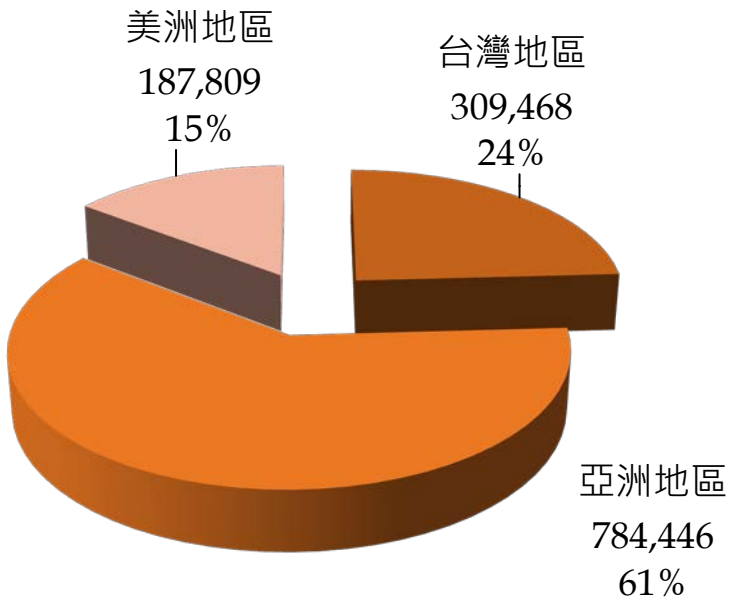

2023Q1

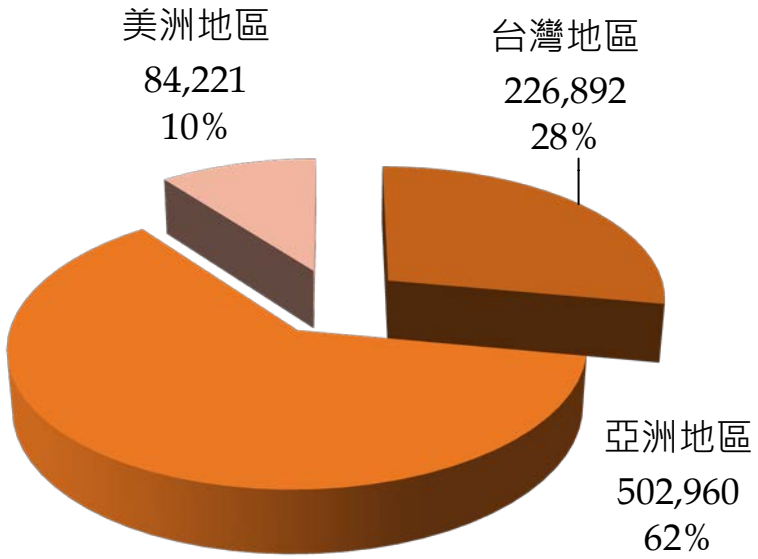

產品別毛利率

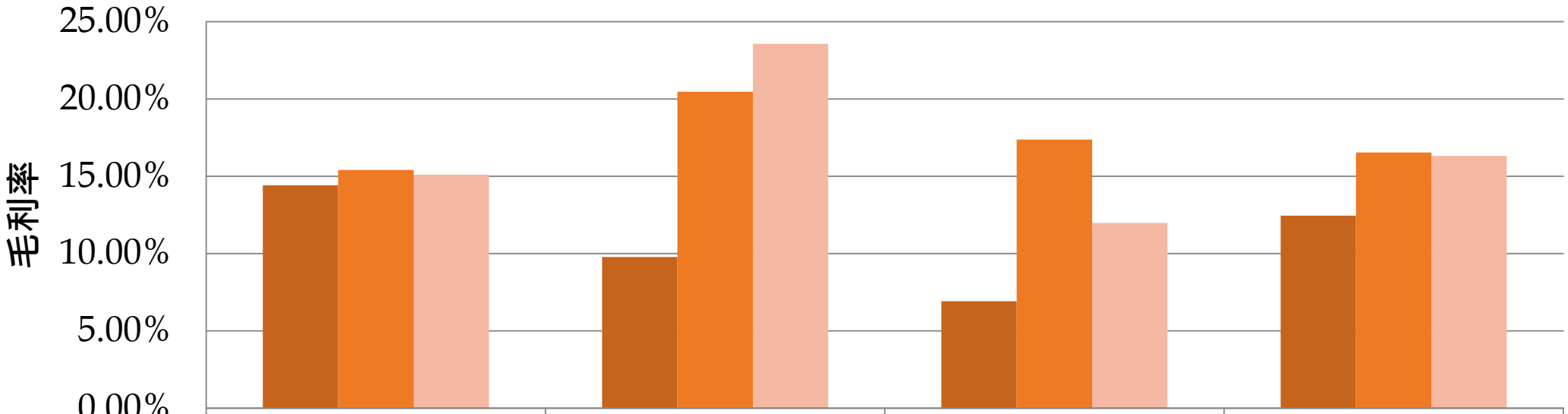

	空運服務	海運服務	其他服務	平均
2022Q1	14.43%	9.78%	6.92%	12.45%
2022Q4	15.41%	20.47%	17.37%	16.54%
2023Q1	15.12%	23.57%	11.98%	16.32%

經營績效-各項比率

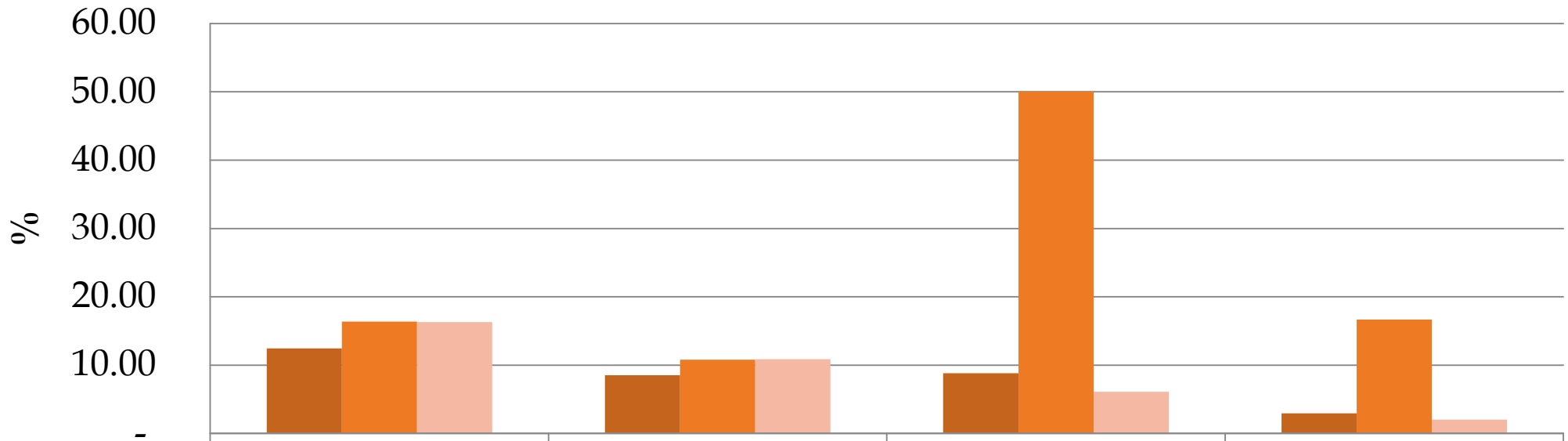

	毛利率 (%)	營業淨利率 (%)	淨利(仟萬元)	EPS (元)
2022Q1	12.45	8.51	8.82	2.94
2022年度	16.36	10.79	50.04	16.68
2023Q1	16.32	10.86	6.12	2.04

經營績效(續)

EPS

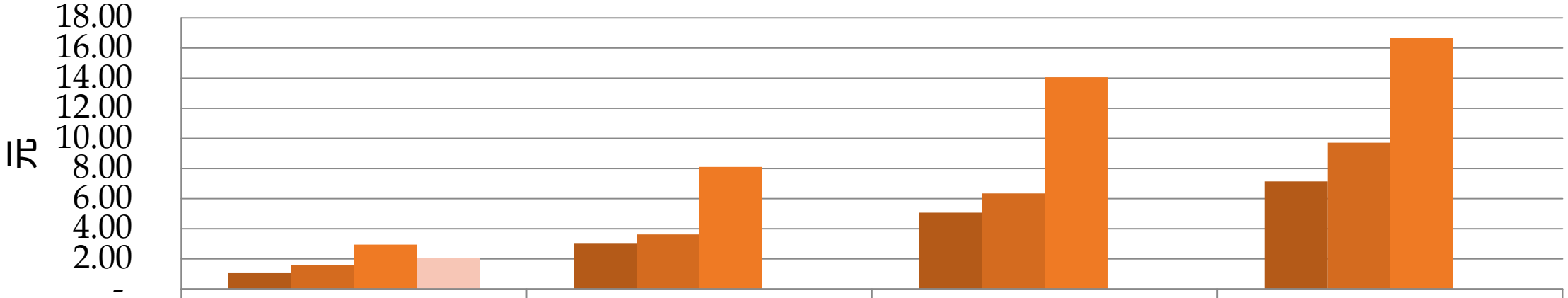

	第一季	上半年度	前三季	年度
2020	1.10	3.00	5.06	7.15
2021	1.60	3.63	6.35	9.72
2022	2.94	8.11	14.06	16.68
2023	2.04			

經營績效-財務比率

分析項目			2021年度	2022年度	2023Q1
財務結構	負債佔資產比率	(%)	40.50	38.66	32.51
償債能力	流動比率	(%)	255.57	280.23	344.82
經營能力	應收款項週轉率	(次)	6.05	5.68	3.80
獲利能力	資產報酬率	(%)	17.11	23.04	10.23
	權益報酬率	(%)	28.21	37.80	15.66
	純益率	(%)	5.75	8.77	7.52
	每股稅後盈餘	(元)	9.72	16.68	2.04

國際市場現況與展望

航空貨運現況 – 台灣出口

資料提供:桃園機場公司

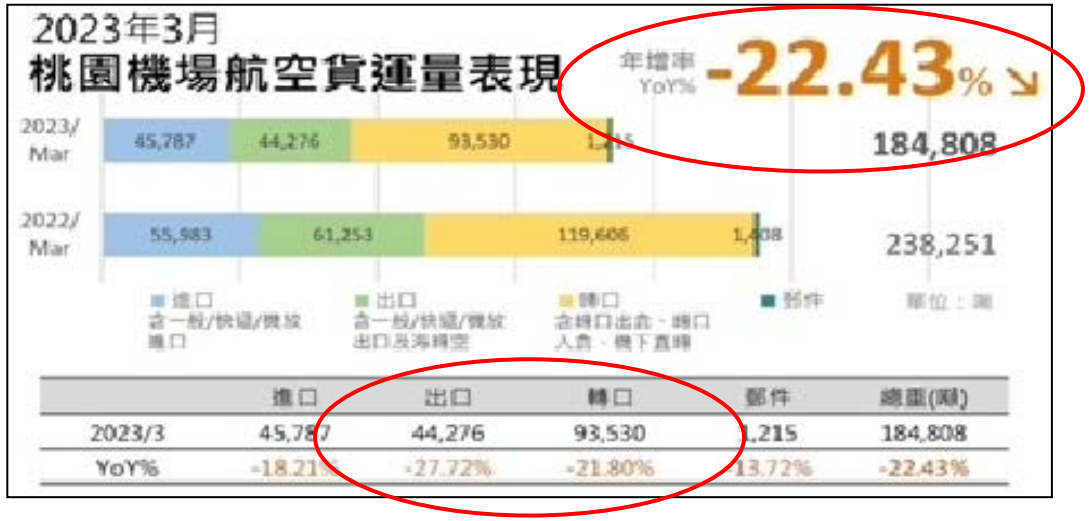

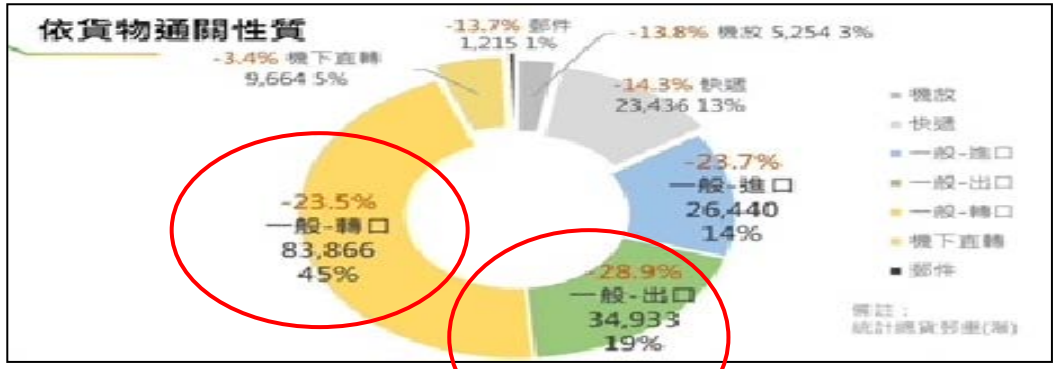

2023年3月10日起在現行5航點持續執行及疫情風險可控下，依商務交流旅運優先、臺商密集地區優先、航點區域逐步擴大、雙方業者營運量能及航班衡平等原則進行評估，規劃開放10個定期航班航點。

項次	定期航班	只開放包機申請
航點	10個 廣州、深圳、重慶、南京、杭州、福州、青島、武漢、寧波、鄭州	13個 天津、瀋陽、無錫、西安、長沙、海口、溫州、濟南、桂林、徐州、大連、南昌、合肥
每週航權班次及分配	209班 我方：110班 陸方：99班	-

航空運價及燃油費變化

- Jan.22’ ~ Mar. 23’

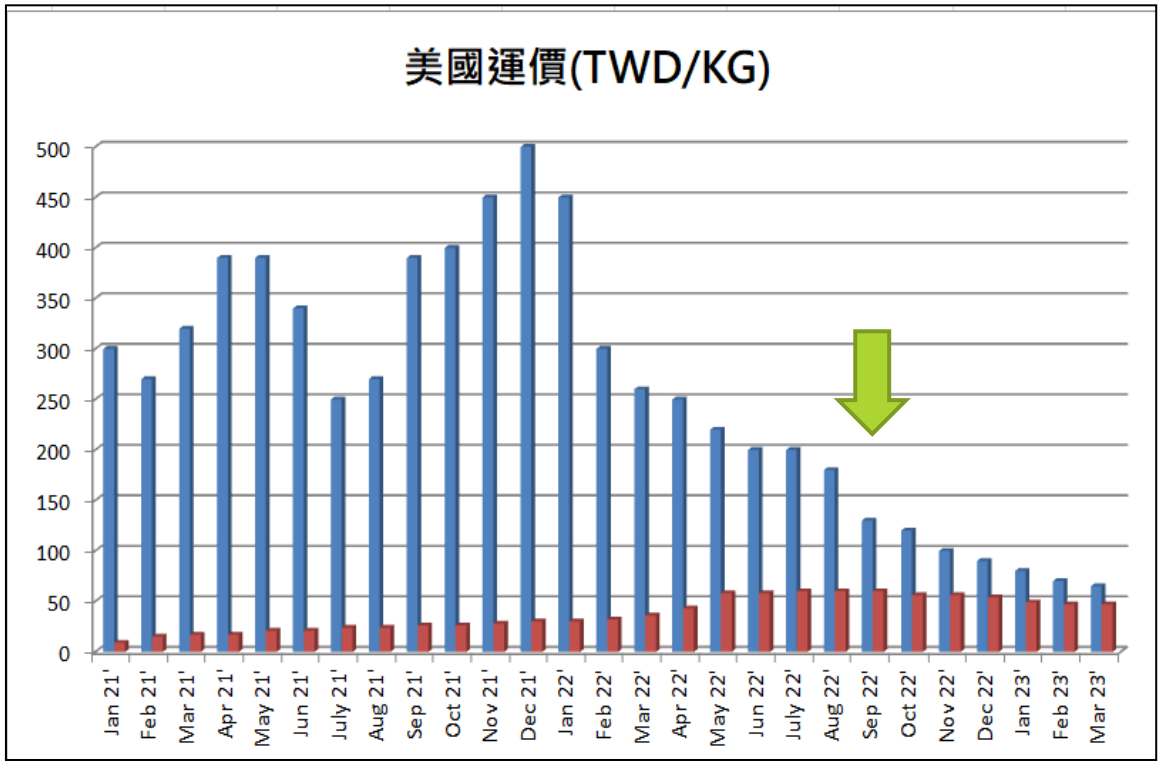

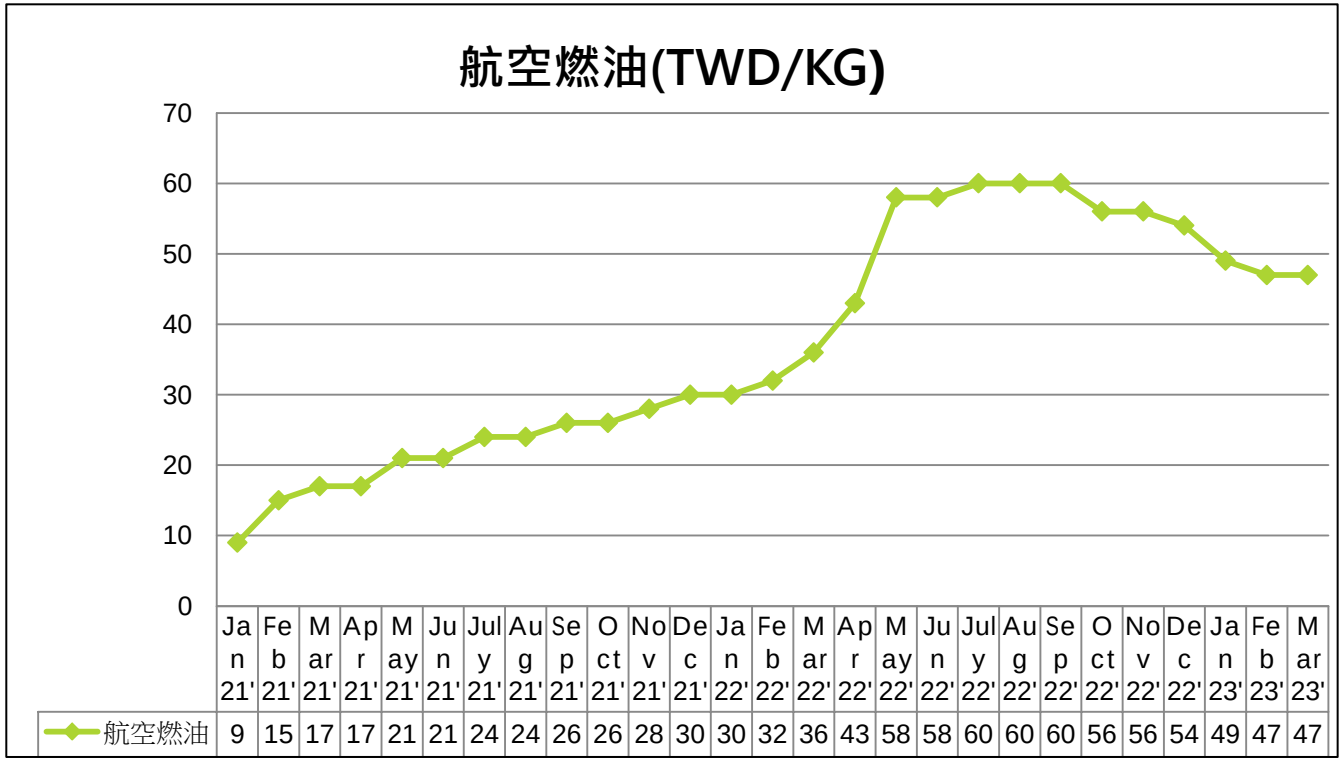

	Jan 21'	Feb 21'	Mar 21'	Apr 21'	May 21'	Jun 21'	July 21'	Aug 21'	Sep 21'	Oct 21'	Nov 21'	Dec 21'	Jan 22'	Feb 22'	Mar 22'	Apr 22'	May 22'	Jun 22'	July 22'	Aug 22'	Sep 22'	Oct 22'	Nov 22'	Dec 22'	Jan 23'	Feb 23'	Mar 23'
航空燃油	9	15	17	17	21	21	24	24	26	26	28	30	30	32	36	43	58	58	60	60	60	56	56	54	49	47	47

海運運價表現

上海出口集装箱结算运价指数

航线	单位	本期 2023-04-17	与上期比涨跌(%)
欧洲航线（基本港）Europe (Base port)	点	929.79	1.5
美西航线（基本港）USWC (Base port)	点	678.57	0.9

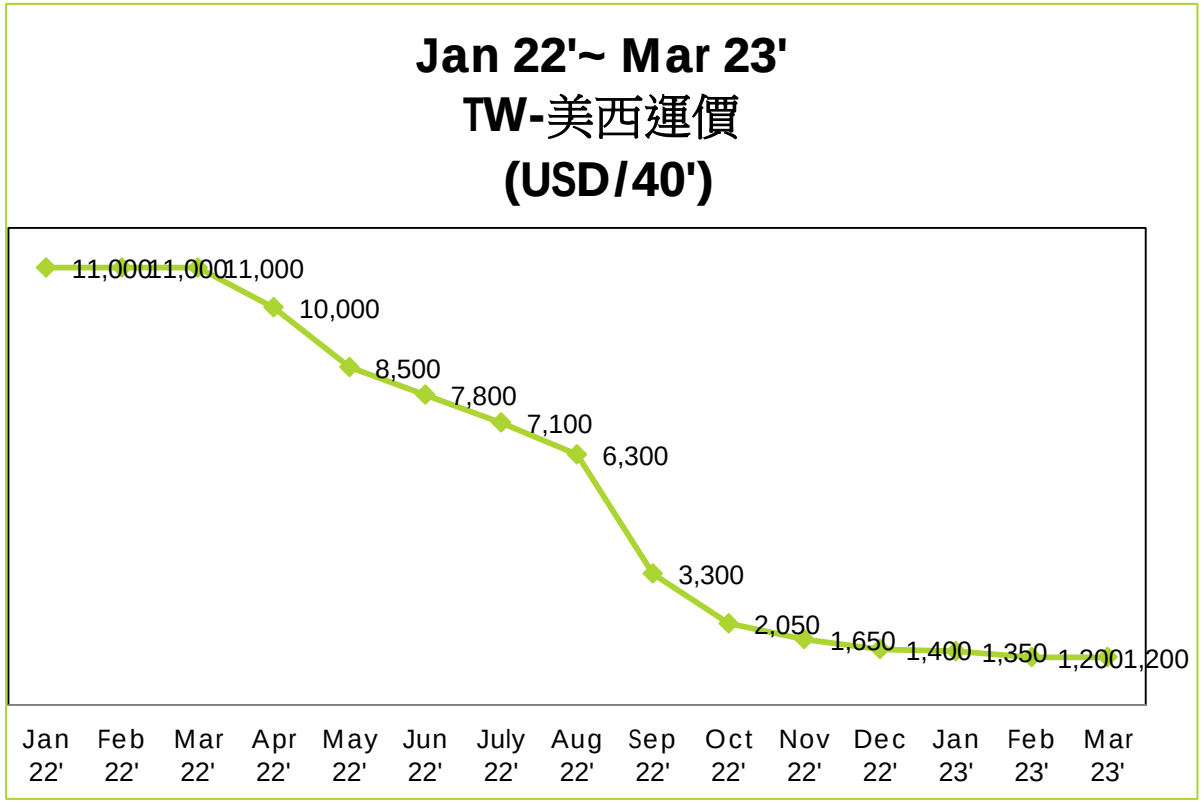

營運方針
策略布局

營運方針

策略布局

多元產品

- 強化東協及印度市場
- 深耕兩岸三地
- 拓增長程歐美航線
- 各項產品均衡發展

人才培育

- 長期與知名院校建教合作
- 完整內外部教育訓練
- 職務輪調
- 廣納業界專業人才

最佳航運模式

服務網絡

- 簽署長期穩定海空艙位
- 新增多家國際化供應商
- 提供穩定及具競爭性運價

強化客戶關係

- 持續拓展國際知名企業
- 靈活多樣解決方案
- 價值取代價格

感謝聆聽

捷迅股份有限公司

Soonest Express Co., Ltd.

TEL:87929897

海空運承攬 | 海空聯運 | 進出口報關 | 國際快遞